

Tru anul de studii 2020 - 2021

primar, gimnazial, liceal și special

Date generale

Raion/municipiu	TARACLIA			
Localitate	com. Albota de Jos			
Denumirea instituției	IP Gimnaziul Albota de Jos			
Tipul instituției	Publică			
Fondator/Autoritatea administrativă	colhozul „1 Mai”			
Limba de instruire	română			
Tipul Planului-cadru	2.1			
Telefon	029454368			
Adresa	RM, r. Taraclia, com. Albota de Jos, str. IUboleinai a, 94			
E-mail	shnalbota@gmail.com			
Adresa web	:http://gimnaziulalbotadejos.edu.md/wp-admin			
Nr. de schimburi				1
Tipul de proprietate				Public

Forma de învățământ		de zi
---------------------	--	-------

Capacitate instituțională

Structura cadrelor didactice din instituție

Total cadre didactice/de conducere la 15.09.2020						13	
Personal de conducere la 15.09.2020						3	
Cadre didactice la 15.09.2020						13	
Tineri specialiști la 15.09.2020						1	
Cadre didactice de vârstă pensionară la 15.09.2020						0	
Cadre didactice cu 1-2 ani până la pensie la 15.09.2020						0	
Cadre didactice angajate pe parcursul anului						1	

Total cadre didactice necesare la 15.09.2020						1	%
---	--	--	--	--	--	----------	----------

lerea personalului didactic calificat

Personal didactic						Total personal didactic la 31.05	
						nr.	%
Cadre didactice/manageriale (angajați de bază)						11	
Cadre didactice/manageriale cu studii superioare doctorale						0	0,0%
Cadre didactice/manageriale cu studii superioare de masterat						0	0,0%
Cadre didactice/manageriale cu studii superioare						8	72,7%
Cadre didactice/manageriale cu studii superioare de licență						6	54,5%
Cadre didactice cu studii medii de specialitate						2	18,2%
Cadre didactice fără studii pedagogice						2	18,2%
Cadrele didactice/manageriale cu gradul superior						0	0,0%
Cadre didactice/manageriale cu gradul întâi						1	9,1%
Cadre didactice/manageriale cu gradul doi						6	54,5%
Cadre didactice fără grad didactic						3	27,3%
Cadre didactice cu norma deplină						0	0,0%
Cadre didactice cu număr de ore sub norma didactică						4	36,4%
Cadre didactice cu suprasarcină didactică						8	72,7%
Cadre didactice, școala primară						5	45,5%
Cadre didactice, ciclul I și II (gimnaziu - liceu)						7	63,6%
Cadre didactice de sprijin						0	0,0%
Psiholog școlar						0	0,0%
Cadre didactice angajate prin cumul						3	27,3%
Elevi per cadru didactic 2017-2018						8	72,7%
Elevi per cadru didactic 2018-2019						9	81,8%
Elevi per cadru didactic 2019-2020						9	81,8%

Succintă descriere:

3. Alte categorii de personal

Funcția						Nr. de unități		Nr. angajați (persoane fizice)
Contabil					1,00			1
Șef -gospodărie					0,50			1
Asistent medical					1,00			1
Îngrijitoare de încăperi					2,50			3
Bucătar					2,00			2
Lucrător					0,75			1
Paznic					2,00			2
Operatori					2,00			2

Evoluția efectivelor de elevi în ultimii 3 ani

Data de referință	Total elevi	Total elevi treapta primară	din ei cu CES	Total elevi treapta gimnazială	din ei cu CES	Total elevi treapta liceală	din ei cu CES
10.09.2018	110	37	0	71	2	0	0
31.05.2019	110	38	0	72	2	0	0
10.09.2019	107	40	0	67	2	0	0
31.05.2020	108	40	0	68	2	0	0
10.09.2020	126	57	1	69	3	0	0
31.05.2021	126	57	2	69	3	0	0

Clasa 6		Clasa 7		Clasa 8		Clasa 9	
nr. clase	nr. elevi	nr. clase	nr. elevi	nr. clase	nr. elevi	nr. clase	nr. elevi
1	16	1	19	0	0	2	22
1	16	1	19	0	0	2	22
1	15	1	15	1	19	0	0
1	15	1	15	1	19	0	0
1	19	1	16	1	15	1	19
1	19	1	16	1	14	1	19

ădere/crescere/valori constante) pentru anii de studii 2018-2019, 2019-2020, 2020 - 2021 din:

a) învățământul primar

În
comparație
cu anul
de studii
2019-2020
numărul
elevilor
este în
cresștere.
Procentul
școlarității
este 100
%.

b) învățământul gimnazial

În
comparație
cu anii
precedenți
numărul
elevilor
este în
mică
descrștere
.
Procentul
școlarității
este
100%.

c) învățământul liceal

--

nr pentru anii de studii 2018-2019, 2019-2020, 2020 - 2021

1.6.1. Elevi plecați

Perioada de referință	Transferuri în clasele primare în același raion/municipiu	Transferuri în clasele primare în alt raion/municipiu	Plecați din clasele primare peste hotare	Transferuri în clasele gimnaziale în același raion/municipiu	Transferuri în clasele gimnaziale în alt raion/municipiu	Plecați din clasele gimnaziale peste hotare	Transferuri în clasele liceale în același raion/municipiu
2018-2019	0	0	0	0	0	2	0
2019-2020	0	0	1	0	1	0	0
2020-2021	0	0	0	0	1	0	0

1.6.2. Elevi veniți

Perioada de referință	Transferuri în clasele primare din același raion/municipiu	Transferuri în clasele primare din alt raion/municipiu	Veniți în clasele primare de peste hotare	Transferuri în clasele gimnaziale din același raion/municipiu	Transferuri în clasele gimnaziale din alt raion/municipiu	Veniți în clasele gimnaziale de peste hotare	Transferuri în clasele liceale din același raion/municipiu
2018-2019	1	0	0	1	1	0	0
2019-2020	0	2	0	0	2	0	0
2020-2021	0	0	0	0	0	0	0

1.7. Abandonul școlar pentru anii de studii 2017-2018, 2018-2019, 20

Perioada de referință	Total elevi care au abandonat școala	treapta primară	treapta gimnazială	treapta liceală
2018-2019	0	0	0	0
2019-2020	0	0	0	0
2020-2021	0	0	0	0


Conținutul de copii se menține.

1.8. Copii neșcolarizați pentru anii de studii 2017-2018, 2018-2019, 20

Perioada de referință	Numărul total de copii neșcolarizați	treapta primară	treapta gimnazială

Nu sunt copii neșcolarizați în ultimii ani.

2018-2019	0	0	0
2019-2020	0	0	0
2020-2021	0	0	0



1.9. Absenteismul pentru anii de studii 2017-2018, 2018-2019, 2019 -

Perioada de referință	Procentul frecvenței				Nr. de absențe		
	Total pe instituție	treapta primară	treapta gimnazială	treapta liceală	Treapta primară		
					Total pe treapta primară	Nemotivate	Motivate
2018-2019	97,4%	98,2%	96,5%		162	26	42
2019-2020	97,9%	98,7%	97,1%		375	64	134
2020-2021	98,4%	98,5%	98,3%		669	86	155

Succintă descriere:

%
frecvenței
în ultimul
an a
crescut.
Cu părere
de rău, a
crescut
numărul
absențelo
r cu motiv
de boală.

1.12. Resurse umane cu referire la elevi

Numărul elevilor pe clase în anul de studii 2020-2021

Nr. de elevi pe clase	Clasele						
	I	II	III	IV	V	VI	VII
35 și m. mult	0	0	0	0	0	0	0
30-34	0	0	0	0	0	0	0
25-29	0	0	0	0	0	0	0
Sub 25	1	1	0	1	0	1	1
Nr. total de clase	1	1	0	1	0	1	1

Numărul de clase pe profiluri pentru anii de studii 2018-2019, 2019-2020, 2020 - 2021

Clasa	Clasa X						Clasa XI
	Profilul		Profilul		Profilul		
Perioada de referință	Total clase	Total elevi	Total clase	Total elevi	Total clase	Total elevi	Total clase
2018-2019	0	0	0	0	0	0	0
2019-2020	0	0	0	0	0	0	0
2020-2021	0	0	0	0	0	0	0

Numărul de elevi după grupurile de risc în anul de studii 2020-2021

Grupul de risc	Total
Elevi luați la evidență	0
Elevi orfani	0
Elevi tutelați	2
Elevi din familii numeroase (3 și mai mulți copii)	57
Elevi din familii incomplete	9
Elevi la care ambii părinți sunt plecați peste hotare	4
Elevi la care un părinte este plecat peste hotare	24

Elevi cu părinții plecați peste hotare ce dispun de tutelă oficială							4
Elevi din familii social-vulnerabile							11

1.13. Condiții

Suprafața totală (metri pătrați)								2214,0
Nr. de blocuri/etaje								1
Nr. sălilor de clasă/ din ele utilizate								10
Capacitatea după proiect (nr. de locuri)								320
Bufet (da/nu)/ cantină (nr. de locuri)								nu
Punct medical (metri pătrați)								8,0
Teren pentru sport (metri pătrați)/ joacă (da/nu)								120,0
Sală de sport (nr./metri pătrați)								1
Sală de festivități (da/nu)								da
Biblioteca (metri pătrați)								32,0
Manuale (nr.)								2772
Literatură artistică (nr.)								4362
Sală de lectură (nr. de locuri/nr. de calculatoare)								18
Laborator de chimie (nr./ metri pătrați)								0
Laborator de fizică (nr./ metri pătrați)								1
Laborator de biologie (nr./metri pătrați)								0
Alte laboratoare (nr./ metri pătrați)								0
Cabinet de informatică (nr./ nr. de stații)								1
Sală de calculatoare (nr./metri pătrați)								1
Calculatoare (nr. pentru elevi/ elevi la 1 calculator)								12
Calculatoare (nr. pentru cadre didactice/nr. pentru manageri)								11
Nr. de table interactive/proiectoare								1
Conectare la Internet ((da/nu)/nr. de calculatoare conectate)								da
Asigurare cu transport (da/nu)								da
Sistem de aprovizionare cu apă (da/nu)								da
Sistem de canalizare (da/nu)								da
Sistem de încălzire (da/nu)								da
Bloc sanitar în interior (da/nu)								da
Asigurarea condițiilor pentru copiii cu probleme locomotorii (da/nu)								nu
Centru de resurse pentru educația incluzivă ((da/nu)/metri pătrați)								nu
Alte centre (nr./metri pătrați)								0

Curriculum/proces educațional

Întru anii de studii 2018-2019, 2019-2020, 2020 - 2021

Anul de studii	Nr. de elevi în instituție la 31.05	Nr. elevi cl. I-IV	din ei promovați		Nr. elevi cl. V-VIII	din ei promovați	
			nr.	%		nr.	%
2018-2019	110	38	38	100%	50	50	100%
2019-2020	107	40	40	100%	68	68	100%
2020-2021	125	57,0	57,0	100	49,0	49,0	100


Rezultatele la învățătură la finele anului școlar 2020-2021

Treapta școlară	Numărul elevilor la începutul anului școlar (10.09)		Numărul elevilor la sfârșitul anului școlar (31.05)		Numărul elevilor ce reușesc la toate disciplinele		Treapta școlară
	total	fete	total	fete	total	fete	
Total I-IV	57	30	57	30	57	30	Total I-IV
Total V-IX	69	33	68	33	68	33	Total V-IX
Total X-XII	0	0	0	0	0	0	Total X-XII
Total I-XII	126	63	125	63	125	63	Total I-XII

care sunt evaluatează criterial

Treapta școlară	Numărul elevilor	Educația muzicală		Educația tehnologică			Satisfăcător
		Foarte bine	Bine	Satisfăcător	Foarte bine	Bine	
Total V-IX	68	31	17	0	68	0	0
Total X-XII							

Treapta școlară	care reușesc la	Treapta școlară



Rezultatele obținute în anul de studii 2020-2021

2.5.1. Olimpiadă


Disciplina	Limbă și literatură română, școala națională		Limbă și literatură română, școala alolingvă		Limbă rusă, școala națională		Limbă și literatură rusă, școala alolingvă
Etapa	Etapa raion/municipiu	Etapa republicană	Etapa raion/municipiu	Etapa republicană	Etapa raion/municipiu	Etapa republicană	Etapa raion/municipiu
Locul I	0	0	0	0	0	0	0
Locul II	0	0	0	0	0	0	0
Locul III	0	0	0	0	0	0	0
Mențiuni	0	0	0	0	0	0	0
Total	0	0	0	0	0	0	0

Chimie		Informatică		Biologie		Istorie a românilor și universală	
Etapa raion/municipiu	Etapa republicană	Etapa raion/municipiu	Etapa republicană	Etapa raion/municipiu	Etapa republicană	Etapa raion/municipiu	Etapa republicană
0	0	0	0	0	0	0	0
0	0	0	0	0	0	0	0
0	0	0	0	0	0	0	0
0	0	0	0	0	0	0	0
0	0	0	0	0	0	0	0

Olimpiadă. Etapa de sector/internațional/altele

Succintă descriere:





Activități extracurriculare/extrașcolare

Nivel local (denumire)

Nivel raional/municipal (denumire/loc)

Careul solemn: „Primul sunet”						La izvoarele înțelepciunii 2020-2021.	
Săptămâna siguranței “Siguranța ta are prioritate”.						Concursul raional “Восходящая звезда”	
Sărbătoarea Pedagogului “Mă rog pentru învățătorii!”						Concursul raional „Ziua Victoriei”	
Campania: „Să creștem fără violență”.							
Săptămâna sănătății: Sănătatea, factor primordial în viața omului.							

Acțiuni de binefacere:,, Impreună pentru fiecare.							
Participarea la concursul „ O viață nu costă nimic, nimic nu valorează cât o viață”.							
Acțiunea de binefacere: Caravana de Crăciun.							
Serată tematică - Șezătoare „Minuni în seara de Crăciun.							
Activități dedicate poetului M.Eminescu „La steaua...”							
Holocaust : istorie și lecție de viață.							

Ziua siguranței pe Internet.							
Campania „ Impreună pentru prevenire a delicvenței i juvenile.							
Sărbătoarea națională ”Dragobetele”.							
Mărțișor – sărbătoarea în alb și roșu							
Activități ecologice „Paradis- meagul ui natal”.							
Festivalul concurs al cântecelor patriotice .							
Proiect Ecologic „Arată că- ți pasă”, ediția a VIII-a.							

Campania de promovare a modului sănătos de viață: „PRO Sănătatea”.							
”Paștele – sărbătoarea sărbători,							
Săptămâna siguranței “Siguranța ta are prioritate”							
Ultimul sunet. Tema: „Anii de școală - frumoși mai sunt”.							

Activități educaționale oferite în anul de studii 2020-2021

2.6.1. Învățământ primar

Denumirea orei opționale		Nr. de elevi care au selectat această opțiune	Clasa	Denumirea cercului/selecției sportive		
În Împărăția lui MATE		17	1	Dans		
Cultura bunei vecinătăți		20	2	Dans		
În Împărăția lui MATE		20	4			

3.1.2. Educația incluzivă în anul bugetar 2020

Buget planificat Buget aprobat Buget executat principalele categorii de cheltuieli

0,00		0,00		0,00			

Alimentația elevilor în anul bugetar 2020

Buget planificat	Buget aprobat	Buget executat	Total elevi alimentați din surse bugetare
68300,00	71195,00	71198,00	57

Succintă descriere:

Alimentația elevilor în anul de studii 2020-2021

Participarea cu Organizațiile Obștești (OO)

N

Existența (da/nu)			
Denumirea OO		AO,, Speranța”	
Acord de colaborare (da/nu)		da	
Cont bancar al OO (da/nu)		nu	
Cotizația de aderare (mărime)		0,00	
Cotizația lunară (mărime)		0,00	
Suma anuală a donațiilor, lei			0,00
% realizat din suma anuală		0,00	

Indicator de calitate din perspectiva Școlii prietenoase copilului

Nr.crt.	Dimensiunea		Standarde		Domeniile	Nivelul de r
1.	Sănătate, siguranță, protecție		1.1 - 1.3		Management	
					Capacitate instituțională	
					Curriculum/proces educațional	
2.	Participare democratică		2.1 - 2.3		Management	

					Capacitate instituțională
					Curriculum/proces educațional
3.	Incluziune educațională		3.1 - 3.3		Management
					Curriculum/proces educațional
4.	Eficiență educațională		4.1		Management
					Capacitate instituțională
					Curriculum/proces educațional
5.	Educație sensibilă la gen		5.1		Management
					Capacitate instituțională
					Curriculum/proces educațional

Analiza SWOT

Capacitate instituțională

Puncte tari

Înstituția de învățământ dispune de condiții fizice, resurse umane și metodologice pentru realizarea procesului de învățare-predare-evaluare; asigură un mediu accesibil pentru incluziunea tuturor copiilor.

În
gimnaziu
se aplică
Curriculu
mul
Național
cu
adaptare
la
condițiile
locale și
instituțio
nale, în
limitile
permise
de cadrul
normativ.

Oportunități

Curriculum/proces educațional

*Puncte
tari*

Cadrele didactice organizează procesul educațional în conformitate cu principiile educației centrate pe elev și pe formarea de competențe, aplicând strategii interactive și a tehnologiilor informaționale și de

Cadrele
didactice
încurajează elevii
să-și
exprime
opinia
personală
referitor
la
demersul
educațional
realizat, îi
implică
sistematic
în
evaluarea
propriului
și progres
școlar.

Oportunități

Management

*Puncte
tari*

Administrația instituției utilizează toate resursele instituționale disponibile pentru asigurarea unui mediu accesibil și sigur pentru fiecare copil.

Programele și activitățile planificate se realizează efectiv, crează ”starea de bine” la elevi.

Oportunități

performanță realizate în anul de studii 2020-2021

Ameliora
rea
rezultatel
or și
obținerea
rezultatel
or foarte
bune
.Reducere
a
absentism
ului
școlar și a
riscului
de
abandon
școlar;
prevenire
a
violenței
și
siguranța
elevilor

performanță propuse pentru anul de studii 2021-2022

**Creșterea
calității
educației
și a
rezultatel
or
învățării;
îmbunătă
țirea
continuă
a
resurselor
materiale
și
umane; im
plicarea
elevilor în
procesul
de luare a
deciziilor
ce vizează
aspectele
vieții lor
școlare.
Implimen
tarea mai
multor
proiecte
..:**







Total cadre didactice/de conducere la 31.05.2021					14	Motivul plecării cadrel
Personal de conducere la 31.05.2021					3	
Cadre didactice la 31.05.2021					14	
Tineri specialiști la 31.05.2021					0	
Cadre didactice de vârstă pensionară la 31.05.2021					0	
Cadre didactice cu 1-2 ani până la pensie la 31.05.2021					0	
Cadre didactice plecate din instituție pe parcursul anului					0	

Posturi vacante la 31.05.2021				1		
--------------------------------------	--	--	--	---	--	--

Disciplina	Nr. cadre didactice	din ele cu studii superioare	din ele cu grad didactic		
			Superior	Întâi	Doi
Educația civică	2	1	0	0	1
Educația muzicală	1	1	0	0	0
Educația plastică	1	1	0	0	0
Educația tehnologică	1	0	0	0	0
Limba și literatura română	1	1	0	0	1
Limba rusă	1	1	0	0	1
Limba engleză	1	1	0	0	1
Matematica	1	1	0	0	0
Biologie	1	1	0	1	0
Fizică	1	1	0	0	0
Chimie	2	2	0	0	0
Informatică	1	1	0	0	0
Istoria românilor și universală	1	1	0	0	1
Geografie	1	1	0	0	0
Educația fizică	1	0	0	0	0
Învățător clase primare	5	4	0	0	3





Transferuri în clasele liceale în alt raion/municipiu	Transferuri în clasele liceale cu schimbarea profilului în același raion/municipiu	Transferuri în clasele liceale cu schimbarea profilului în alt raion/municipiu	Plecați din clasele liceale peste hotare	Exmatriculați din clasele liceale din diferite motive	dintre ei	
					Exmatriculați pe motivul nereușitei școlare	Exmatriculați pe motivul săvârșirii abaterilor disciplinare
0	0	0	0	0	0	0
0	0	0	0	0	0	0
0	0	0	0	0	0	0


Transferuri în clasele liceale din alt raion/municipiu	Transferuri în clasele liceale cu schimbarea profilului din același raion/municipiu	Transferuri în clasele liceale cu schimbarea profilului din alt raion/municipiu	Veniți în clasele liceale din școala profesională	Veniți în clasele liceale din colegiu/centrul de excelență	Veniți în clasele liceale de peste hotare
0	0	0	0	0	0
0	0	0	0	0	0
0	0	0	0	0	0

2019-2020

Succintă descriere:


2019-2020

Succintă descriere:



2020

	Treapta gimnazială			Treapta liceală				
din ele pe caz de boală	Total pe treapta gimnazială	Nemotivate	Motivate	din ele pe caz de boală	Total pe treapta liceală	Nemotivate	Motivate	din ele pe caz de boală
94	609	330	123	157				
177	790	321	354	201				
428	1151	142	393	616				



1.10. Instruirea la domiciliu



1.11. Instruire si...



Numărul total de copii instruiți la domiciliu	din ei


Clasa

2	2	0	3,2%
8	3	0	8,8%



Altele:

1
9
60
nu
108,0
1
0,0
15,0
0,0
0,0
12
2
1
3
17
0,0
0,0




Nr. elevi cl. IX	din ei admiși la examene		din ei absolvenți		Nr. de elevi cl. X-XI	din ei promovați		Nr. de elevi cl. XII
	nr.	%	nr.	%		nr.	%	
22	22	100%	22	100%				
0	0	0%	0	100%				
19,0	19	100	19,0	100,0				

Note medii					Calificative			
5.00 - 5.99	6.00 - 6.99	7.00 - 7.99	8.00 - 8.99	9.00 - 9.99	10	Foarte bine	Bine	Suficient
0	0	0	0	0	0	15	19	6
7	14	18	15	13	0			
0	0	0	0	0	0			
7	14	18	15	13	0			

Arta plastică		Educația fizică					
Foarte bine	Bine	Satisfăcător	Foarte bine	Bine	Satisfăcător	Scutit	grupa specială
35	1	0	63	5	0	0	0

Cu situația școlară neîncheiată	% reușitei	% calității

total	fete		
0	0	100,0%	85,0%
0	0	100,0%	47,2%
0	0	100,0%	
0	0	100,0%	66,1%

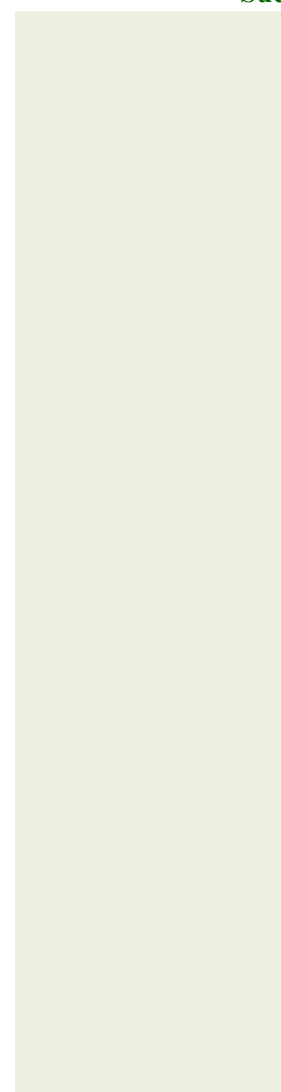



Satisfăcător	Bine	Foarte bine	Satisfăcător	Bine	Foarte bine

Limba de instruire			Limba și literatura maternă		
1,0	11,0	6	0,0	0,0	0
0,0	0,0	0	0,0	0,0	0



Succ





	Limbă și literatură ucraineană		Limbă și literatura bulgară		Limbă și literatură găgăuză		Limbă străină	
Etapa republică	Etapa raion/municipiu	Etapa republică	Etapa raion/municipiu	Etapa republică	Etapa raion/municipiu	Etapa republică	Etapa raion/municipiu	Etapa republică
0	0	0	0	0	0	0	0	0
0	0	0	0	0	0	0	0	0
0	0	0	0	0	0	0	0	0
0	0	0	0	0	0	0	0	0
0	0	0	0	0	0	0	0	0

Geografie		Ecologie		Economie		Educație fizică		Științe
Etapa raion/municipiu	Etapa republică	Etapa raion/municipiu	Etapa republică	Etapa raion/municipiu	Etapa republică	Etapa raion/municipiu	Etapa republică	Etapa raion/municipiu
0	0	0	0	0	0	0	0	0
0	0	0	0	0	0	0	0	0
0	0	0	0	0	0	0	0	0
0	0	0	0	0	0	0	0	0
0	0	0	0	0	0	0	0	0





2.6.2. Învățământ gimnazial

Nr. de elevi care au selectat această opțiune	Clasa
12	2
8	4

Denumirea orei opționale	Nr. de elevi care au selectat această opțiune	Clasa	Denumire a cercului/s ecției sportive
Istorie și cultură locală	19	6	Dans
Citind, învăț să fiu	16	7	Volei
Citind, învăț să fiu	13	8	Volei
Istorie și cultură locală	19	9	Volei

i				Bunuri procurate				

din ei elevi cu CES alimentați	Media alocației per elev, per zi	Suma alocației extrabuge tare	Total elevi alimentați din surse extrabuge tare	Media alocației per elev, per zi
3	11	79300	62,00	11,00

--

Nominalizarea lucrărilor efectuate					Bunuri procurate


ii

Realizare a indicatorilor			
100%	75%	50%	mai puțin de 50 %
1.1.1 ,1.1.2 ,1.1.3, 1.1.4 ,1.1.5;1.2. 1,1.2.2,1.3 .1	1,1,6;	1.3.3;	
1.1.7;1.1.1 2;1.2.3;1. 2.4;1.2.5;	1.1.8;1.1.9 ;1.1.10; 1.1.11; 1.3.3;		
1.1.13;1.1. 14;1.3.4;1 .3.6;	1.2.6;1.2.8 ;		
2.1.2;2.1.3 ;2.2.3;2.3. 1;2.3.3;	2.1.1;2.2.1 ,2.2.3;2.2. 4;	2.3.2;	

Constatări, concluzii

--

2.1.4;2.1.5 ;2.2.6;2.2. 8,2.3.4;2.3 .5;2.3.6,	2.1.6;2.2.7 ,2.2.9;		
2.1.7;2.1.8 ;2.1.9;2.1. 10;2.2.11; 2.2.12;2.3. 8;2.3.9,2.3 .10,2.3.11;	2.2.13,	#####	
3.1.1;3.1.2 ;3.1.3;3.1. 4;3.1.5;3. 2.2;3.3.1; 3.3.2;3.3.4	3.2.1;3.2.3 ;		
3.1.8;3.1.9 ;3.1.10;3. 1.11;3.1.1 2;3.2.4;3. 2.6;3.3.5;	3.1.6;3.1.7 ;3.2.5;	3.3.8;	
3.1.13,3.1. 14,3.1.15; 3.2.7;3.2.8 ;3.2.9;	3.2.10;		
4.1.1;4.1.2 ;4.1.3;4.2. 1;4.2.2;4. 3.1;	4.1.1;4.1.2 ;4.1.3;4.2. 1;4.2.2;4. 3.1;		
4.1.6;4.1.8 ;4.2.5;4.2. 6;4.3.3;4. 3.4;4.3.5,	4.1.7;4.1.9 ;4.2.3;		
4.1.10;4.1. 11;4.2.7;4 .2.8;4.2.9; 4.2.11;4.2. 12;	4.3.7;	4.2.10;	
5.1.2;5.1.3 ;5.1.4,5.1. 6,			
5.1.9;5.1.1 4;			5.1.7,
5.1.9;5.1.1 4;			



Puncte slabe

Infrastruc-tura instituției nu asigură, în plină măsură, organizarea procesului de educație al în raport cu obiectivele și misiunea acesteia.

Insuficien
ță de
cadre
didactice
în
viitor,situ
ația
demograf
ică în
țară.

Amenințări/Riscuri

Puncte slabe

**Puțini
părinți se
implică în
calitate
de
persoană-
resursă în
procesul
educațion
al și în
activități
extracurr
iculare.**


Unii elevi
nu
manifestă
capacitate
de
învățare
eficientă,
nu se
încadrează
la nivelul
învățării
interactiv
prin
cooperare

Amenințări/Riscuri


Puncte slabe


**Mecaniz
mele de
asigurare
a
participăr
ii elevilor
la
soluționar
ea
problemel
or și
luarea
deciziilor
care
vizează
direct
viața lor
școlară.**


**Că nu tot
timpul
promovea
ză un
model
eficient
de
comunica
re internă
și externă
cu privire
la
calitatea
prestării
serviciilor**



Amenințări/Riscuri











or didactice





Nr. de nespecialiș ti	Clase
1	V -IX
0	V -IX
1	V -IX
1	V -IX
0	V -IX
0	V -IX
0	V -IX
0	V -IX
0	V -IX
0	V -IX
0	V -IX
2	V -IX
0	V -IX
0	V -IX
1	V -IX
0	V -IX
1	I- IV


Pe instituție			
Total pe instituție	Nemotivate	Motivate	din ele pe caz de boală
771	356	165	251
1165	385	488	378
1820	228	548	1044

nultană


Nr elevi/nr. elevi	Total elevi
---------------------------	--------------------



din ei admiși la BAC		din ei absolvenți	
nr.	%	nr.	%



scintă descriere:




Nota medie la examenle de absolvire	Numărul de elevi care au susținut examenle de absolvire	% elevilor care au susținut examenle de absolvire	Numărul de elevi care nu s-au prezentat la examene	Numărul total de elevi care au susținut examenle cu note mai mici de 5
7%	22,0	100,0	0	0
0%	0,0	0,0	0	0
	19,0	100,0	0	0

Matemati că		Fizică	
Etapa raion/mu nicipiu	Etapa republică	Etapa raion/mu nicipiu	Etapa republică
0	0	0	0
0	0	0	0
0	0	0	0
0	0	0	0
0	0	0	0

	Total	
Etapa republică	Etapa raion/mu nicipiu	Etapa republică
0	0	0
0	0	0
0	0	0
0	0	0
0	0	0

--



țional (denumire/locuri)

		Nr. de elevi care au selectat această opțiune	Clasa
		10	9
		10	9
		6	8
		8	7

